

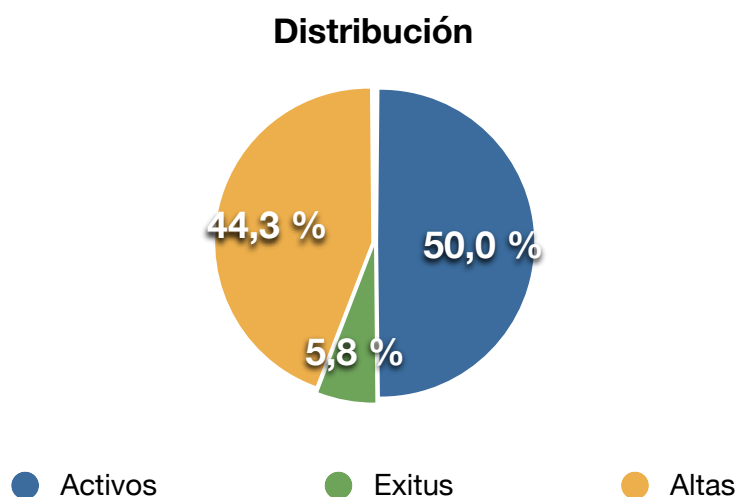
Otro día en al oficina

En la última actualización de datos del lunes día 21 abril, a las 20:00

	nº	% Variación diario	Tiempo de Duplicación en días
Diagnósticos Nuevos Canarias	9	0,43	161,1
Diagnósticos Nuevos GC	7	1,41	49,16
Éxitus Totales	121	0,86	83,5
Altas	49	5,29	
Casos Activos	1046	-5,75	

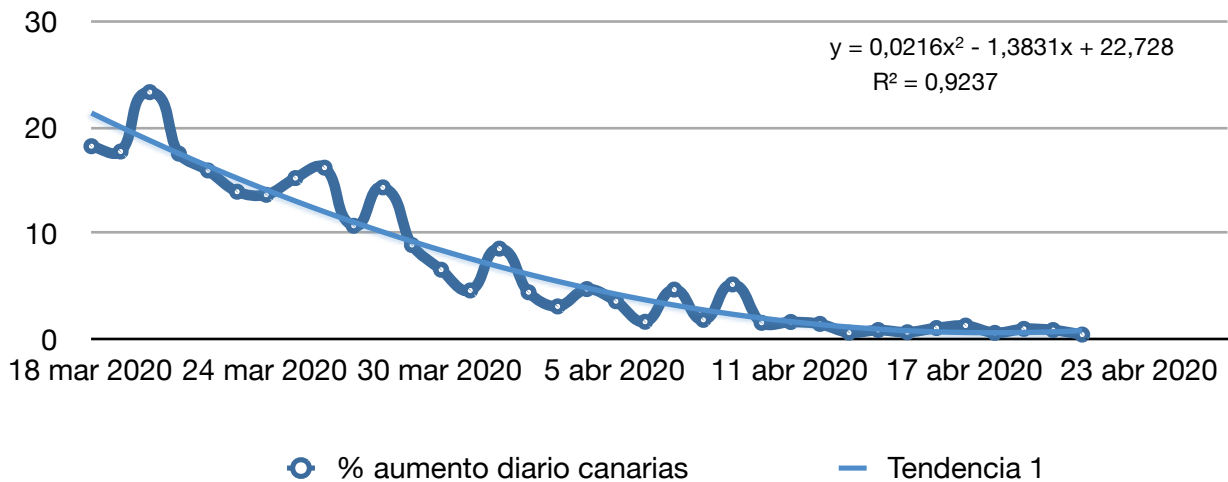
El crecimiento de nuevos casos vuelve a bajar del 1% y el número de casos activos también ha vuelto a cifras negativas. El número de casos nuevos es muy bajo (9), pero por primera vez en toda la pandemia lo hace a costa de los diagnósticos en GC

En la siguiente gráfica exponemos la distribución de los 2094 casos diagnosticados en Canarias, se sigue manteniendo la misma distribución de estos días pasados

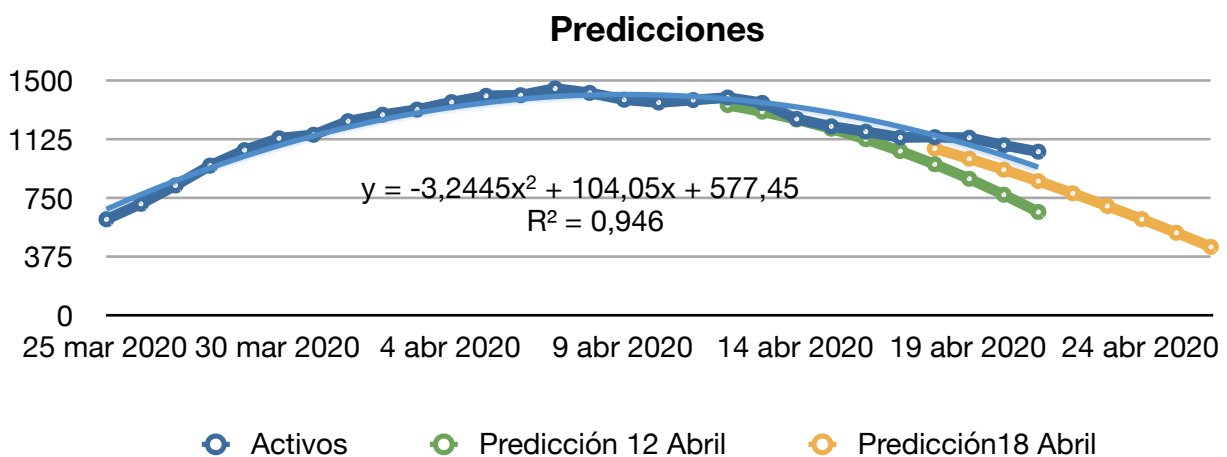


Estadística de andar por casa o del aburrimiento 18

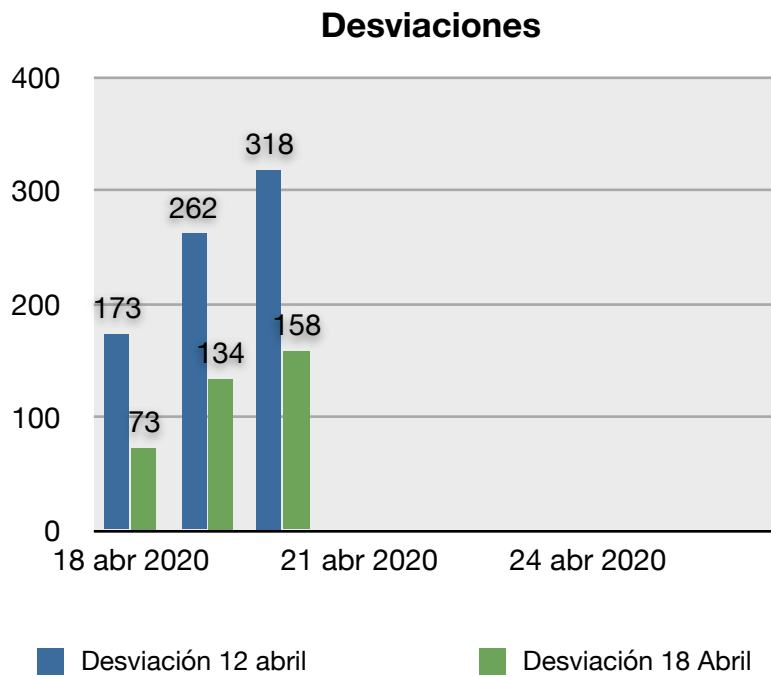
En esta gráfica podemos ver la evolución diaria del % de diagnósticos diarios en Canarias, estamos en una curva plana oscilando alrededor del 1% diario de diagnóstico



Predicciones



En esta gráfica vamos a exponer durante varios días los casos reales censados activos y los casos activos que habían predicho según las distintas ecuaciones, Recordar que la ecuación del día 3 de Abril se abandonó por no corresponderse ya a la realidad, vamos a ver como evolucionan estas y dentro de 4-5 días volveremos a hacer una nueva predicción al respecto.



En cuanto a las predicciones sobre el cese de los contagios ya no me atrevo a decir nada, pero parece que la predicción que hice del día 21 parece muy optimista e incluso la del Prof Saavedra del día 25 de Abril

Comentarios.

Situación completamente plana, esperando el día de contagio "0", ya estamos mas cerca

Hasta mañana